


## Didattica a distanza

### ISTRUZIONI PER UTILIZZARE DI DIDUP e Argo Scuola next

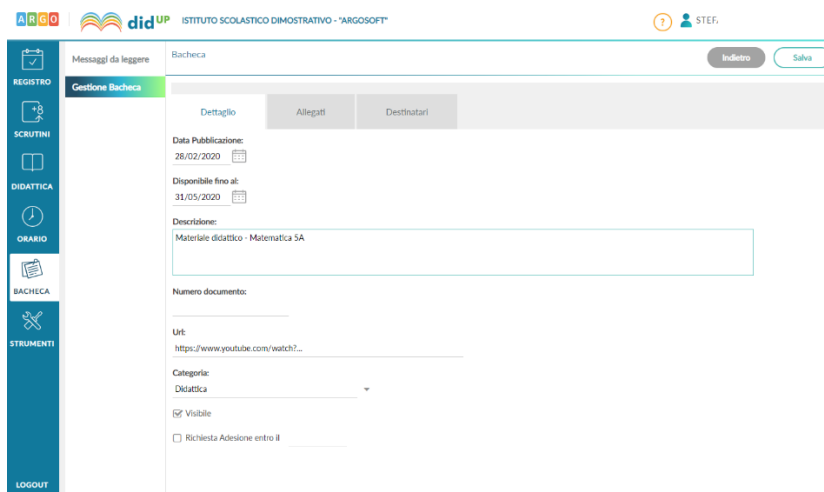
- 1) Andare su <https://www.portaleargo.it/> ed entrare su **didUp** con il proprio account.

I docenti che utilizzano didUp hanno a disposizione la **Gestione delle Bacheche**: uno strumento completo per condividere documenti, immagini, video e qualsiasi tipo di materiale didattico, impostando i criteri di condivisione desiderati.

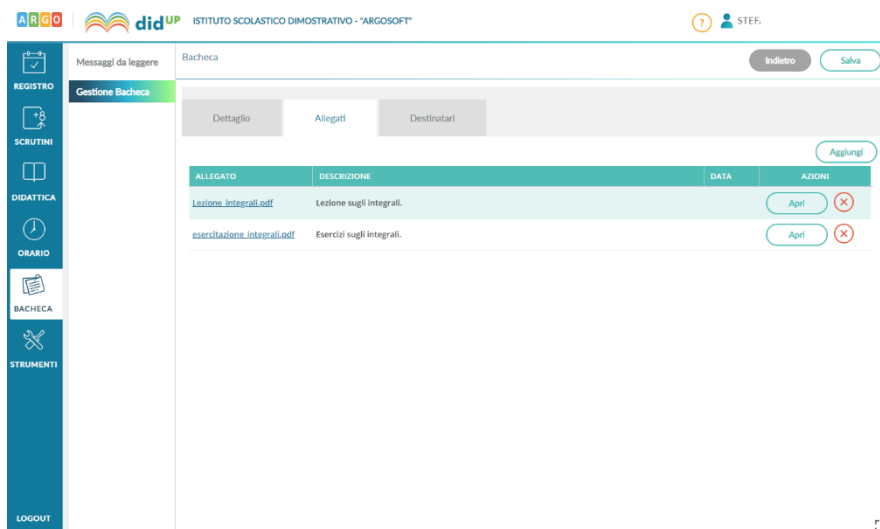
- 2) Cliccare su **Bacheca** nella barra laterale, e poi su **Gestione Bacheca** in alto a sinistra. In alto a destra clicca su **Aggiungi**.



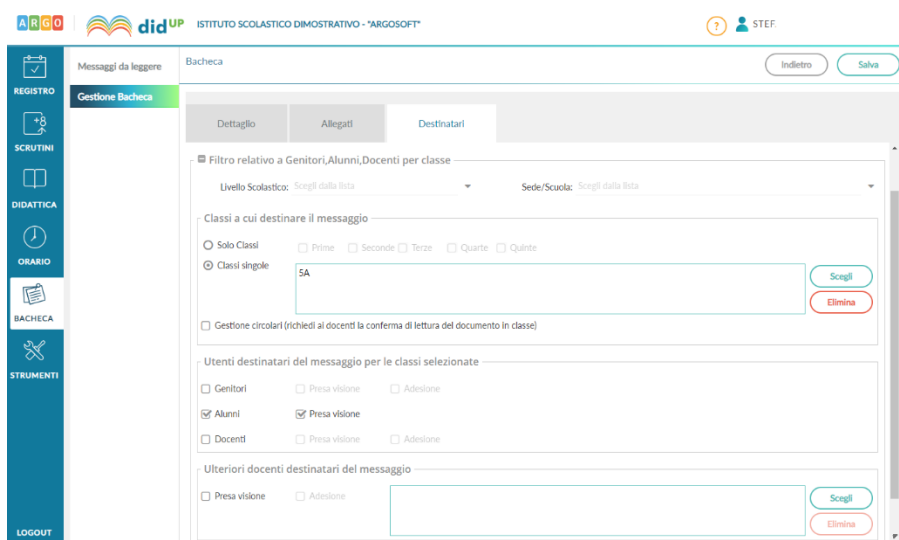
- 3) Aggiungendo un messaggio in bacheca, il docente specifica la descrizione del messaggio, la categoria di appartenenza e se lo ritiene opportuno un link di condivisione di materiale didattico (file, video o sito).



- 4) Il docente ha la possibilità di aggiungere i file che intende condividere, cliccando su **Allegati**.

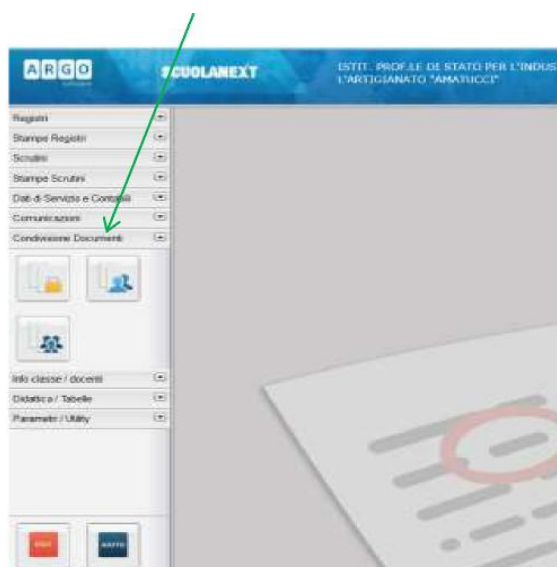


5) Successivamente, cliccando su **Destinatari**, è possibile selezionare i destinatari del messaggio scegliendo una o più classi. Inoltre è possibile richiedere agli alunni la presa visione del messaggio inviato.

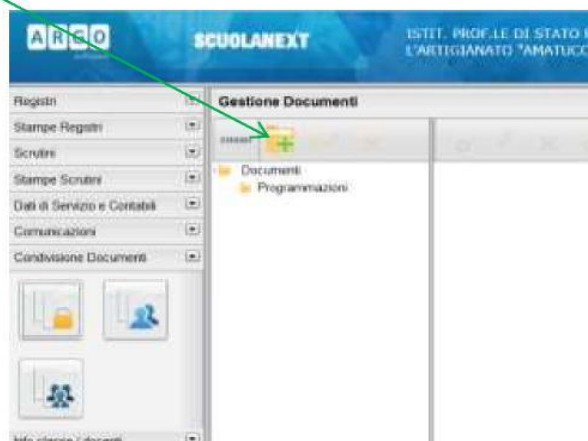


Un'altra possibilità è quella di utilizzare **ARGO SCUOLANEXT**.

- 1) Accedere a ScuolaNext con il proprio account.
- 2) Selezionare condivisione documenti – Gestione documenti

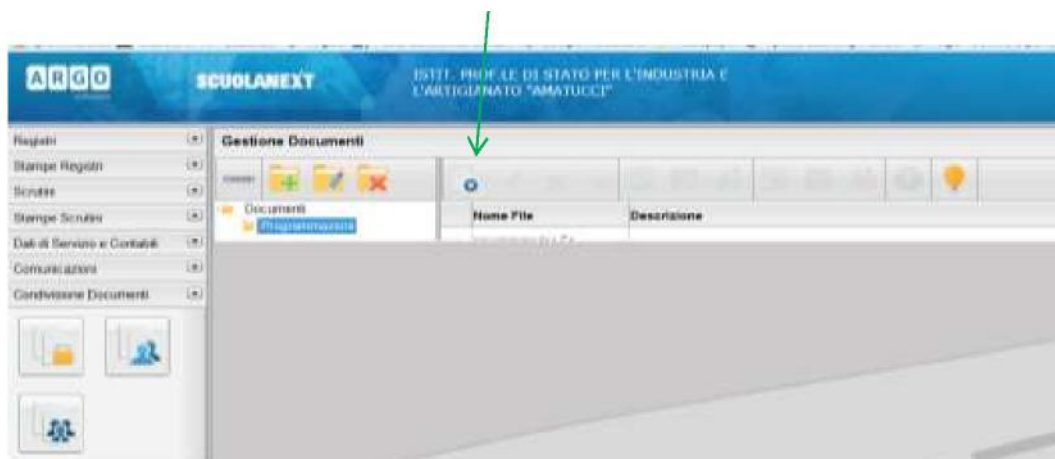


3) Cliccare su Inserisci cartella.

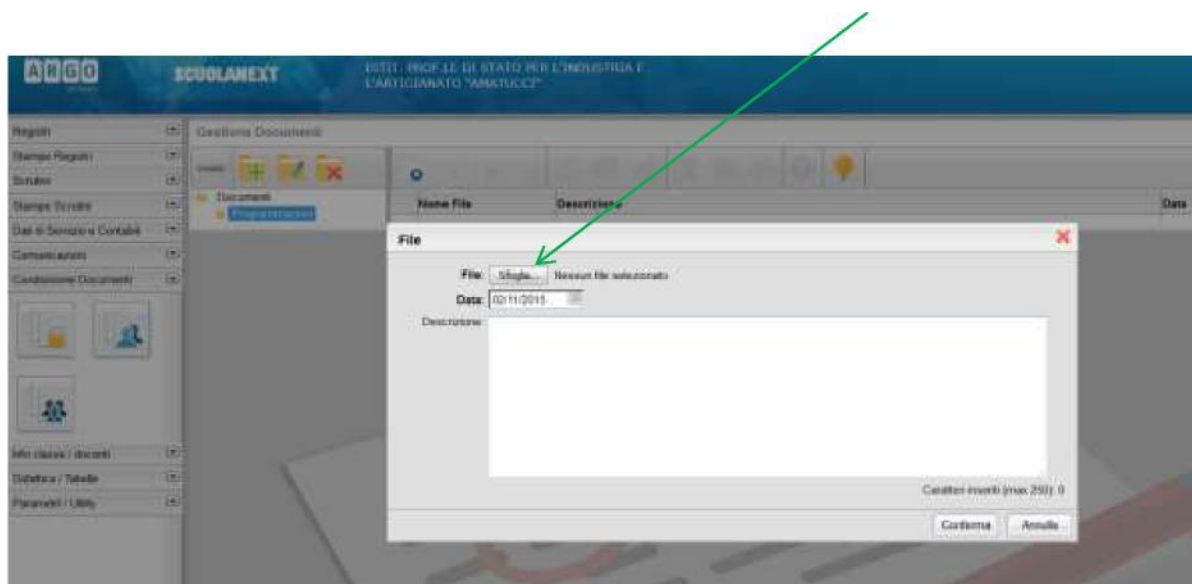


4) Inserire il nome della cartella.

5) Selezionare la cartella e cliccare su Upload documento.



6) Inserire una descrizione del file che si vuole caricare e poi selezionare sfoglia e caricare il proprio file. Cliccare su conferma.



7) Cliccare su "Condivisione classe" e selezionare la classe con cui condividere. Attenzione NON selezionare "Condivisione docenti" altrimenti si condividerà con tutti i docenti dell'Istituto!

ARGO SCOLANEXT ISTIT. PROF. DI STATO PER L'INSEGNAMENTO "MATEMATICA" Scuola secondaria di I grado

Registri: Barraze Registri Scelte Stampa Scelte Dati di Servizio e Contatti Cercare attività Condizioni Documenti

### Gestione Documenti

Documenti

- Attestato di Conclusione
- Attestato
- Programmazione

Nome File	Descrizione	Condivisione Classe	Data	Docenti	Classi	Altre
	Attestato per la conclusione di documenti sul portale argo.doc	Attestato per la conclusione di documenti	02/11/2015	✓		

